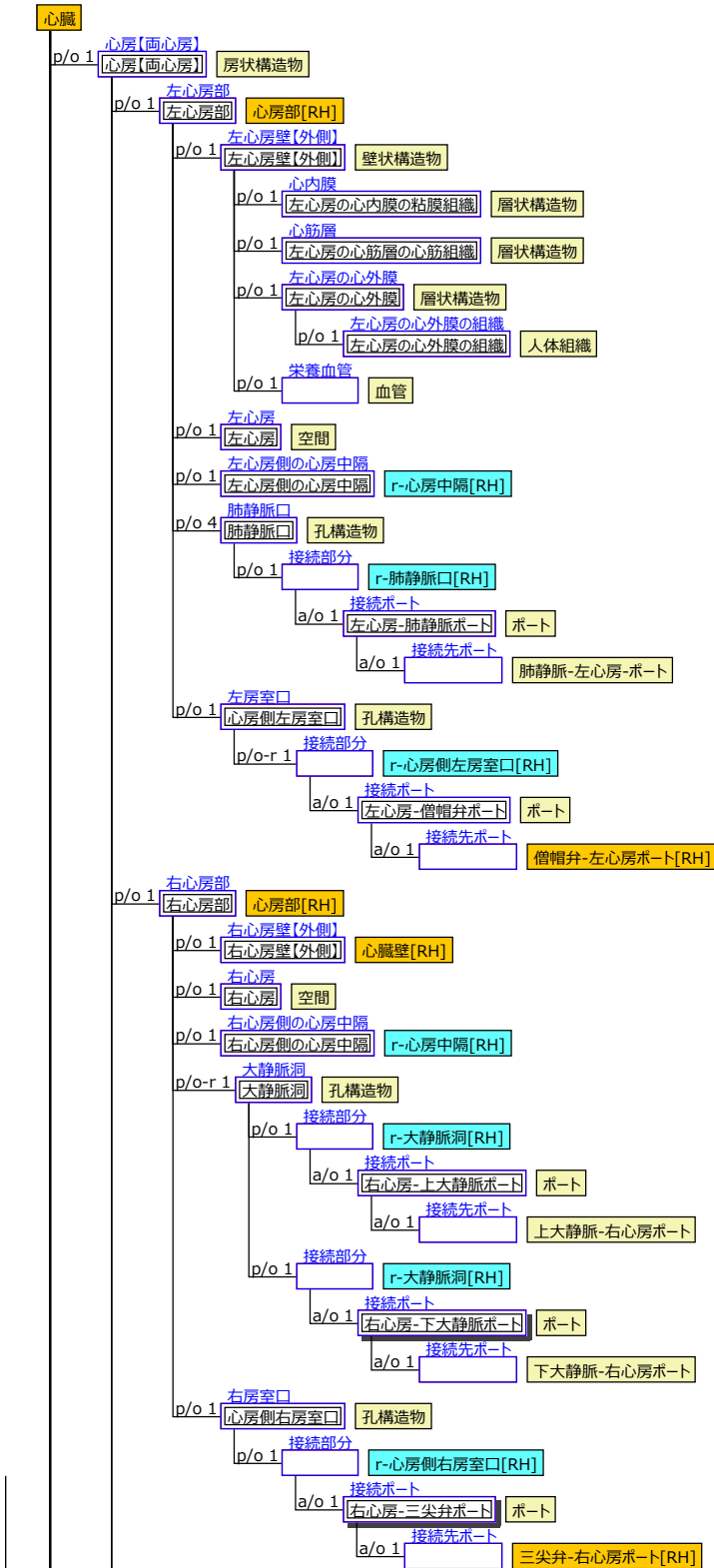


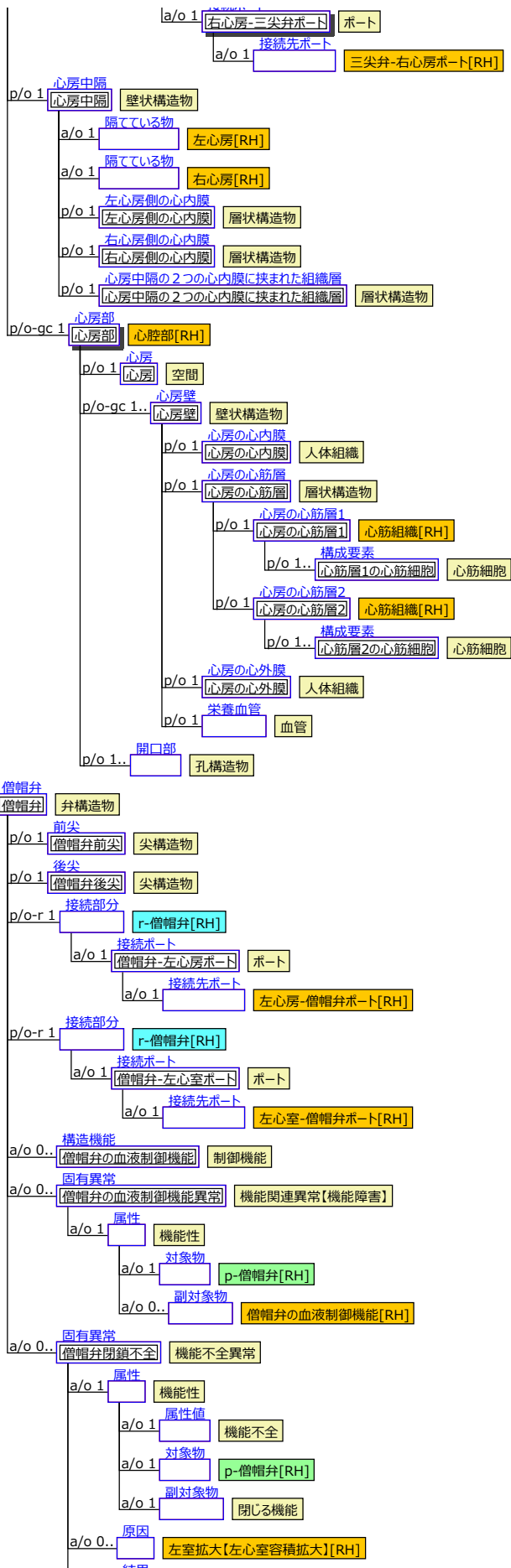
[Class Name] 心臓

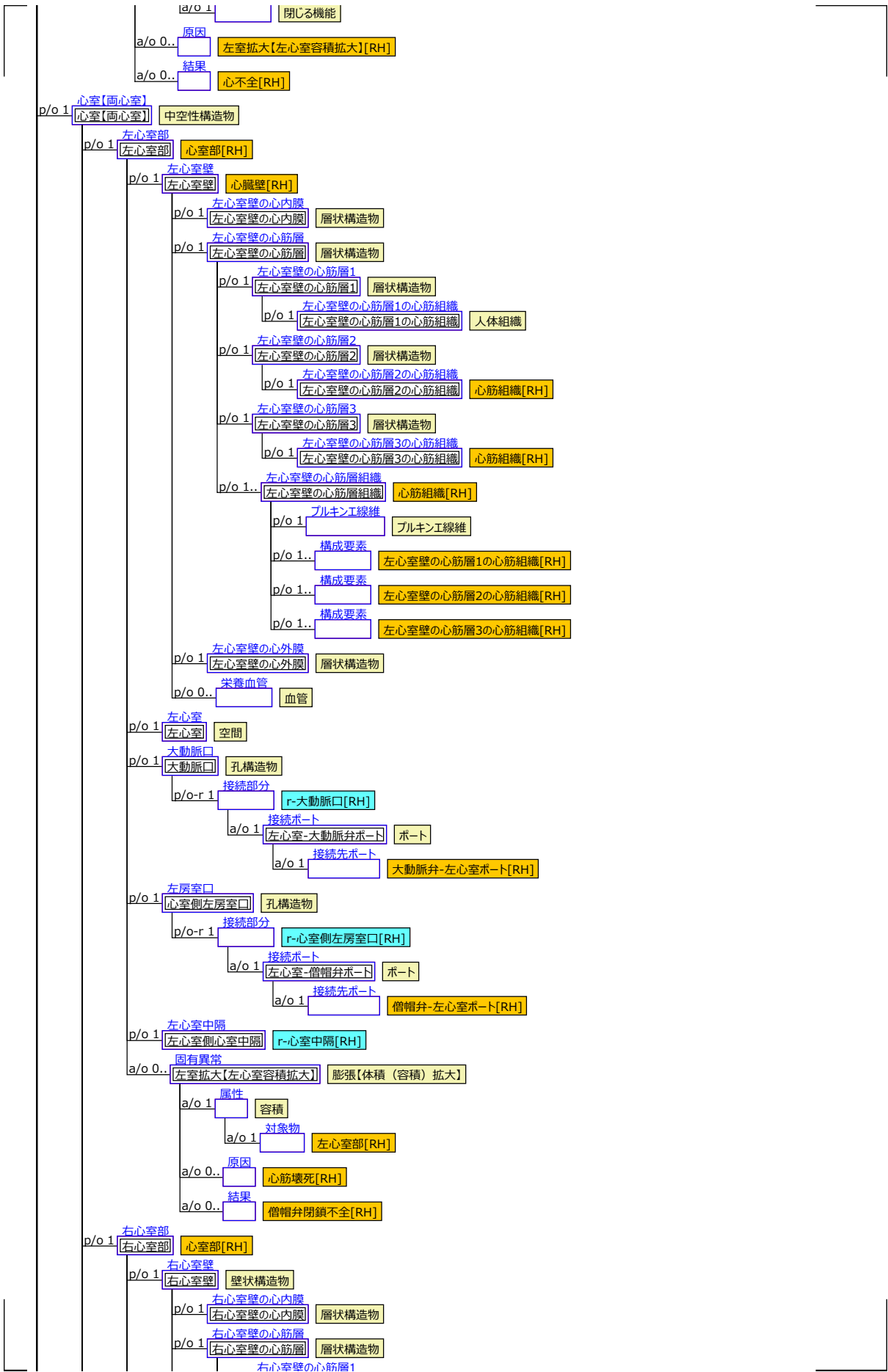
[Super Classes] 心臓

[Sub Classes]

[Graph (50%)]







a/o 1 閉じる機能

a/o 0.. 原因 左室拡大[左心室容積拡大][RH]

a/o 0.. 結果 心不全[RH]

p/o 1 心室(両心室) 中空性構造物

p/o 1 左心室部 左心室部 心室部[RH]

p/o 1 左心室壁 左心室壁 心臓壁[RH]

p/o 1 左心室壁の心内膜 左心室壁の心内膜 層状構造物

p/o 1 左心室壁の心筋層 左心室壁の心筋層 層状構造物

p/o 1 左心室壁の心筋層1 左心室壁の心筋層1 層状構造物

p/o 1 左心室壁の心筋層1の心筋組織 左心室壁の心筋層1の心筋組織 人体組織

p/o 1 左心室壁の心筋層2 左心室壁の心筋層2 層状構造物

p/o 1 左心室壁の心筋層2の心筋組織 左心室壁の心筋層2の心筋組織 心筋組織[RH]

p/o 1 左心室壁の心筋層3 左心室壁の心筋層3 層状構造物

p/o 1 左心室壁の心筋層3の心筋組織 左心室壁の心筋層3の心筋組織 心筋組織[RH]

p/o 1.. 左心室壁の心筋層組織 左心室壁の心筋層組織 心筋組織[RH]

p/o 1 左心室壁の心筋層組織 左心室壁の心筋層組織 心筋組織[RH]

p/o 1 左心室壁の心筋層組織 左心室壁の心筋層組織 心筋組織[RH]

p/o 1.. 構成要素 左心室壁の心筋層1の心筋組織[RH]

p/o 1.. 構成要素 左心室壁の心筋層2の心筋組織[RH]

p/o 1.. 構成要素 左心室壁の心筋層3の心筋組織[RH]

p/o 1 左心室壁の心外膜 左心室壁の心外膜 層状構造物

p/o 0.. 栄養血管 血管

p/o 1 左心室 左心室 空間

p/o 1 大動脈口 大動脈口 孔構造物

p/o-r 1 接続部分 r-大動脈口[RH]

a/o 1 接続ポート 左心室-大動脈弁ポート ポート

a/o 1 接続先ポート 大動脈弁-左心室ポート[RH]

p/o 1 左房室口 心室側左房室口 孔構造物

p/o-r 1 接続部分 r-心室側左房室口[RH]

a/o 1 接続ポート 左心室-僧帽弁ポート ポート

a/o 1 接続先ポート 僧帽弁-左心室ポート[RH]

p/o 1 左心室中隔 左心室側心室中隔 r-心室中隔[RH]

a/o 0.. 固有異常 左室拡大[左心室容積拡大] 膨張[体積(容積)拡大]

a/o 1 属性 容積

a/o 1 対象物 左心室部[RH]

a/o 0.. 原因 心筋壊死[RH]

a/o 0.. 結果 僧帽弁閉鎖不全[RH]

p/o 1 右心室部 右心室部 心室部[RH]

p/o 1 右心室壁 右心室壁 壁状構造物

p/o 1 右心室壁の心内膜 右心室壁の心内膜 層状構造物

p/o 1 右心室壁の心筋層 右心室壁の心筋層 層状構造物

右心室壁の心筋層1

